



# NOWY PEUGEOT 208

Ceny, wyposażenie  
i specyfikacja techniczna

Cennik ważny od 29 września 2023



TO  
W  
C  
E  
D

# GAMA



## ACTIVE

Reflektory w technologii Peugeot LED ze światłami do jazdy dziennej LED w kształcie trzech pazurów

Peugeot i-Cockpit® z 3,5-calowym kolorowym analogowym zestawem wskaźników

Ekran dotykowy 10" oraz radio i telefon Bluetooth  
Radio DAB z kolorowym ekranem dotykowym 10" SD, Bluetooth®, bezprzewodowy Mirror Screen

Klimatyzacja manualna

Lusterka boczne sterowane elektrycznie i podgrzewane, składane ręcznie

Stalowe obręcze kół 16" „MONTI”

### DLA WERSJI ELEKTRYCZNEJ

Podwyższona konsola centralna z podłokietnikiem i elektrycznym hamulcem postojowym

1 gniazdo USB typu A i 1 USB typu C z tyłu

Klimatyzacja automatyczna jednostrefowa i automatyczne wycieraczki

Kabel do ładowania trybu 3 trójfazowy 22 kW

Jednofazowa ładowarka pokładowa 7,4 kW



## ALLURE

Wyposażenie ponad wersję ACTIVE

Peugeot i-Cockpit® 10" cyfrowym zestawem wskaźników

Peugeot i-Connect

Radio DAB z kolorowym ekranem dotykowym 10" HD, Bluetooth®, bezprzewodowy Mirror Screen

Wspomaganie parkowania przodem i tyłem, wizualne i dźwiękowe

Klimatyzacja automatyczna jednostrefowa i automatyczne wycieraczki

Przyciemnione tylne szyby boczne i szyba tylna

Podwyższona konsola centralna z podłokietnikiem i elektrycznym hamulcem postojowym

Elektrochromatyczne lusterko wewnętrzne

Lusterka boczne sterowane elektrycznie i podgrzewane, składane elektrycznie

Aluminiowe obręcze kół 16" „NOMA” dwukolorowe, diamentowane

### DLA WERSJI ELEKTRYCZNEJ

Bezkluczykowe uruchamianie



## GT

Wyposażenie ponad wersję ALLURE

Reflektory w rozszerzonej technologii Peugeot Full LED ze światłami do jazdy dziennej LED w kształcie trzech pazurów

Peugeot i-Cockpit® 3D z 10" cyfrowym zestawem wskaźników

Bezprzewodowe ładowanie smartfona (15W)

Visiopark 1: kamera cofania HD, wspomaganie parkowania przodem i tyłem, wizualne i dźwiękowe

Kompaktowa kierownica obszyta skórą licową ze zintegrowanym sterowaniem multimediami

Bezramkowe elektrochromatyczne wewnętrzne lusterko wsteczne

Bezkluczykowy dostęp i uruchamianie

Oświetlenie nastrojowe w 8 kolorach

Dywaniki przód i tył

Aluminiowe pedały i progi drzwi przednich z napisem PEUGEOT

Aluminiowe obręcze kół 17" „YANAKA” dwukolorowe, diamentowane z wstawkami

**CENY - 208**

## Rekomendowane ceny detaliczne brutto

	CO <sub>2</sub> * (g/km) (1)	ACTIVE	ALLURE	GT
<b>ELECTRIC</b>				
Silnik elektryczny 156 KM (115 kW) Akumulator 51 kWh <sup>(3)</sup>	0 - 0	163 700 zł 1PP2A5JZIFB0A0F0	171 770 zł 1PP2A5QZIFB0A0F0	181 880 zł 1PP2A5UZIFB0A0F0
Silnik elektryczny 136 KM <sup>(2)</sup> (100 kW) Akumulator 50 kWh		158 900 zł	166 970 zł	177 080 zł
<b>HYBRID</b>				
Hybrid 136 e-DCS6	104 - 105			124 750 zł 1PP2A5TJHWP0A0F0
Hybrid 100 e-DCS6	101 - 106	100 000 zł 1PP2A5HJGWB0A0F0	108 600 zł 1PP2A5PJGWB0A0F0	118 750 zł 1PP2A5TJGWB0A0F0
<b>BENZYNA</b>				
PureTech 100 S&S BVM6	113 -117	87 000 zł 1PP2A5HL6KB0A0F0	95 600 zł 1PP2A5PL6KB0A0F0	105 750 zł 1PP2A5TL6KB0A0F0
PureTech 75 S&S BVM5	120 - 120	82 000 zł 1PP2A5HJUB0A0F0		

(2) Active, Allure i GT: produkcja od 2024

(3) Do potwierdzenia

BVM5 - manualna skrzynia biegów o 5 przełożeniach, BVM6 - manualna skrzynia biegów o 5 przełożeniach

\* Wstępne dane emisji WLTP, finalne dane zostaną podane po zakończeniu procesu homologacji. Podane zakresy odnoszą się do średnich emisji CO<sub>2</sub> WLTP dla poszczególnych silników. Emisje CO<sub>2</sub> danego pojazdu są uzależnione od jego wersji, a także od wybranych opcji dodatkowych.(1) Podane wartości spalania, emisji CO<sub>2</sub> i zasięgu są zgodne ze standardem WLTP, który od dnia 1 września 2018 roku stał się normą dla nowych pojazdów. Standard WLTP zastąpił stosowaną wcześniej normę NEDC (New European Driving Cycle). Ze względu na rygorystyczne warunki badania, wartości zużycia paliwa i emisji CO<sub>2</sub> zarejestrowane zgodnie z obowiązującym systemem WLTP są zazwyczaj wyższe niż te podawane przy zastosowaniu poprzedniej procedury NEDC. Zużycie paliwa, wartość emisji CO<sub>2</sub> oraz szacunkowy zasięg mogą zależeć od konkretnych warunków użytkowania oraz wielu innych czynników, w tym częstotliwości ładowania, stylu jazdy, osiągniętej prędkości, specyficznego wyposażenia, opcjonalnych dodatków, rodzaju ogumienia, temperatury otoczenia czy włączonych klimatyzacji. Skontaktuj się ze swoim dealerm lub odwiedź [www.peugeot.pl](http://www.peugeot.pl) aby uzyskać więcej informacji. Wszystkie ceny zawarte w niniejszym cenniku są rekomendowanymi cenami detalicznymi brutto, zawierającymi opłatę za transport samochodu, podatek VAT oraz podatek akcyzowy zależny od typu homologacji i od pojemności silnika.

## WYPOSAŻENIE STANDARDOWE

### BEZPIECZEŃSTWO

#### 6 poduszek powietrznych

Adaptacyjne przednie, boczne przednie, kurtynowe przednie i tylne

#### Przednie (x2) i tylne (x3) zagłówki z regulacją wysokości

#### Odłączany ESP z wspomaganie ruszania pod górę

#### Mocowania ISOFIX i Top Tether na tylnych siedzeniach bocznych

Przednie pasy bezpieczeństwa z pirotechnicznymi napinaczami z ogranicznikami siły napięcia i czujnikiem zapięcia

3-punktowy tylny środkowy pas bezpieczeństwa z czujnikiem zapięcia

Tylne boczne pasy bezpieczeństwa z pirotechnicznymi napinaczami, ogranicznikami siły napięcia i czujnikiem odpięcia

#### Elektroniczna stabilizacja toru jazdy (ESP)

z kontrolą trakcji (ASR), układem przeciwpoślizgowym (ABS), elektronicznym rozdziałem siły hamowania (REF), wspomaganie hamowania awaryjnego (AFU), dynamiczną kontrolą stabilności (CDS) i kontrolą stabilności przyczepy (TSM)

#### Pośrednie wykrywanie zbyt niskiego ciśnienia w oponach

#### Automatyczna blokada drzwi po ruszeniu

### ROZSZERZONE BEZPIECZEŃSTWO

#### Pakiet Bezpieczeństwo


Regulator / Ogranicznik prędkości

Automatyczne hamowanie awaryjne z ostrzeżeniem o ryzyku kolizji

Aktywne ostrzeżenie o niezamierzonym przekroczeniu linii pasa ruchu i pobocza

Rozszerzone rozpoznawanie znaków drogowych z rekomendacją prędkości

Kontrola uwagi kierowcy



## WYPOSAŻENIE STANDARDOWE

### KOMFORT

#### Pakiet Widoczność

Automatyczne włączanie reflektorów (czujnik zmierzchu)

Elektrycznie sterowane szyby przednie i tylne, sekwencyjne i przeciwprzytraskowe

Elektryczne wspomaganie kierownicy

Kierownica z regulacją wysokości i głębokości

Przyciemniona przednia szyba

### TAPICERKI I SIEDZENIA

Fotel kierowcy z ręczną regulacją wysokości

Składana kanapa tylna w proporcji 1/3 - 2/3

### MULTIMEDIA I NAWIGACJA

6 głośników

2 przednie głośniki wysokotonowe i 2 niskotonowe, 2 średniotonowe tylne

Gniazdo 12 V i schowek na smartfon w konsoli środkowej

### DLA WERSJI ELEKTRYCZNEJ

Kabel do ładowania trybu 3 trójfazowy 22 kW

Jednofazowa ładowarka pokładowa 7,4 kW

#### Peugeot Connect SOS & Assistance

Połączenie alarmowe uruchamiane automatycznie lub przez przyciśnięcie przycisku, umożliwiające bezpośredni kontakt (24/7) z platformą pomocy PEUGEOT Assistance. Usługa wykrywa konieczność interwencji technicznej lub obsługi serwisowej z automatycznym umówieniem wizyty w sieci PEUGEOT.



## ACTIVE WYKOŃCZENIE

Wyposażenie ponad wyposażenie standardowe

### BEZPIECZEŃSTWO

Reflektory w technologii Peugeot LED ze światłami do jazdy dziennej  
LED w kształcie trzech pazurów

Zestaw naprawczy do kół

Sprężarka 12 V ze środkiem uszczelniającym

Tylne światła LED w kształcie trzech pazurów  
(stop, bieg wsteczny i kierunkowskazy)

### STYL ZEWNĘTRZNY

Elementy stylu

Osłona wlotu powietrza

Czarna ziarnista z czarnymi błyszczącymi elementami

Czarna ziarnista listwa w górnej części osłony chłodnicy

Czarna ziarnista listwa w dolnej części przedniego zderzaka

Czarne ziarniste wykończenia w światłach do jazdy dziennej

Czarne błyszczące obudowy lusterek zewnętrznych

Klamki zewnętrzne drzwi w kolorze nadwozia

Czarne matowe listwy szyb bocznych

Czarne błyszczące wykończenie między tylnymi światłami

Czarne ziarniste wykończenia tylnego zderzaka (w wersji elektrycznej dolna listwa czarna błyszcząca)

Czarny błyszczący spoiler

### STYL WEWNĘTRZNY

Elementy stylu

Deska rozdzielcza pokryta pianką z dekoracją w stylu Carbon z elementami w kolorze błyszczącej czerni z chromowanymi akcentami (matowe w wersji elektrycznej)

Panele przednich drzwi z dekoracją w stylu Carbon i listwą w kolorze błyszczącej czerni z tampodrukiem w kolorze Calcite

Podłokietniki drzwi przednich i tylnych z tkaniny Rimini Mistral

Kabina i podsufitka w jasnym kolorze

Kompaktowa skórzana kierownica ze zintegrowanym sterowaniem multimediami



## • ACTIVE WYKOŃCZENIE

Wyposażenie ponad wyposażenie standardowe

### KOMFORT

Pilot zdalnego sterowania z 3 przyciskami + standardowy kluczyk

Klimatyzacja manualna jednostrefowa

Niska konsola z mechanicznym hamulcem postojowym

Wewnętrzne lusterko wsteczne z ręczną regulacją dzień/noc

Lusterka boczne sterowane elektrycznie i podgrzewane, składane ręcznie

3 wysuwane uchwyty (1 z przodu po stronie pasażera, 2 z tyłu)

Peugeot i-Cockpit® z 3,5-calowym kolorowym analogowym zestawem wskaźników

Przyciemnione tylne szyby boczne i podgrzewana szyba tylna

Oświetlenie wewnętrzne

Lampa sufitowa przednia A-DOME z 3 żarówkami (1 lampa, 2 lampki do czytania)

Lampa oświetlenia bagażnika

### TAPICERKI I SIEDZENIA

Tapicerka z trzech materiałów: tkanina PNEUMA z wytłoczonym efektem 3D z dodatkami Leorki, przeszycia w kolorze kalcytu

### KOŁA

Stalowe obręcze kół 16" „MONTI” z kołpakami

Szarość z błyszczącym lakierem i ziarnista czern

### MULTIMEDIA I NAWIGACJA

Ekran dotykowy 10" oraz radio i telefon Bluetooth

Radio DAB z kolorowym ekranem dotykowym SD 10"

Bluetooth®, bezprzewodowy Mirror Screen (Apple CarPlay™ / Android Auto™),

Ekran z przełącznikami typu Toggles

1 gniazdo USB typu C (dane i ładowanie) w w konsoli centralnej



# • ACTIVE WYKOŃCZENIE

Wyposażenie ponad wyposażenie standardowe

## DLA WERSJI ELEKTRYCZNEJ

Klimatyzacja automatyczna jednostrefowa

Podwyższona konsola centralna z podłokietnikiem i elektrycznym hamulcem postojowym

1 gniazdo USB typu C (ładowanie) i 1 gniazdo USB typu A (ładowanie) dla pasażerów z tyłu  
Przełącznik trybu jazdy Normal/Eco/Sport

Automatyczne uruchamianie wycieraczek szyby przedniej

Elementy stylu

Deska rozdzielcza pokryta pianką z dekoracją w stylu Carbon z elementami w kolorze matowej czerni

Gama

Ceny

Wyposażenie  
i wykończeniaKolory  
i tapicerki

Opcje

Szczegóły  
wyposażeniaDane  
techniczneUsługi  
i oferty



## • ALLURE WYKOŃCZENIE

Wyposażenie ponad wersję ACTIVE

### WSPOMAGANIE PROWADZENIA

Wspomaganie parkowania przodem i tyłem, wizualne i dźwiękowe

### STYL ZEWNĘTRZNY

#### Elementy stylu

Osłona wlotu powietrza

Czarna ziarnista z elementami w kolorze nadwozia

Czarna błyszcząca listwa w górnej części osłony chłodnicy

Czarna błyszcząca listwa w dolnej części przedniego zderzaka

Czarne błyszczące wykończenia w światłach do jazdy dziennej

Czarne błyszczące wykończenie górnej części tylnego zderzaka i czarne ziarniste w dolnej części (w wersji elektrycznej i Hybrid 136 KM dolna listwa czarna błyszcząca)

Antena w kształcie płetwy rekina

### STYL WEWNĘTRZNY

#### Elementy stylu

Deska rozdzielcza pokryta pianką z dekoracją w stylu Carbon z elementami w kolorze błyszczącej czerni z chromowanymi akcentami

Panele przednich drzwi z dekoracją w stylu Carbon i listwą w kolorze błyszczącej czerni z tampodrukiem w kolorze Quartz

Podłokietniki przednich i tylnych drzwi ze skóry ekologicznej z przeszyciami w kolorze Quartz

### KOMFORT

Klimatyzacja automatyczna jednostrefowa

Podwyższona konsola centralna z podłokietnikiem i elektrycznym hamulcem postojowym

1 gniazdo USB typu C (ładowanie) i 1 gniazdo USB typu A (ładowanie) dla pasażerów z tyłu

Przełącznik trybu jazdy (Normal/Eco dla skrzyni manualnej, Normal/Eco/Sport dla skrzyni DCT6, EAT8 i wersji elektrycznej)



## • ALLURE WYKOŃCZENIE

Wyposażenie ponad wersję ACTIVE

### KOMFORT

Elektrochromatyczne wewnętrzne lusterko wsteczne

Lusterka boczne sterowane elektrycznie i podgrzewane, składane elektrycznie

Automatyczne uruchamianie wycieraczek szyby przedniej

Peugeot i-Cockpit® 10" cyfrowym zestawem wskaźników

Przyciemniane tylne szyby boczne i czasowo podgrzewana tylna szyba

### TAPICERKI I SIEDZENIA

Tapicerka z tłoczonej tkaniny LOMSA łączonej ze skórą ekologiczną z przeszyciami w kolorze Quartz

### KOŁA

Aluminiowe obręcze kół 16" „NOMA” dwukolorowe, diamentowane dwukolorowe Noir Orbital, błyszczący lakier

### MULTIMEDIA I NAWIGACJA

Peugeot i-Connect

Radio DAB z kolorowym personalizowanym ekranem dotykowym 10" HD Bluetooth®, bezprzewodowy Mirror Screen (Apple CarPlay™ / Android Auto™), Wifi 1 gniazdo USB typu C (dane + ładowanie) i 1 gniazdo USB typu C (ładowanie) w konsoli centralnej

### DLA WERSJI ELEKTRYCZNEJ

Bezkluczykowe uruchamianie



## • GT WYKOŃCZENIE

Wypożażenie ponad wersję ALLURE

### BEZPIECZEŃSTWO

Reflektory w rozszerzonej technologii Peugeot Full LED ze światłami do jazdy dziennej LED w kształcie trzech pazurów z automatycznym przełączaniem światła mijania/drogowych

Tylne światła LED w kształcie trzech pazurów (stop, bieg wsteczny i kierunkowskazy)

### STYL ZEWNĘTRZNY

Elementy stylu

Czarne błyszczące listwy szyb bocznych  
Czarne błyszczące wykończenie górnej i dolnej części tylnego zderzaka  
Czarne, błyszczące nakładki na błotniki  
Aluminiowe progi drzwi z napisem PEUGEOT

### STYL WEWNĘTRZNY

Elementy stylu

Deska rozdzielcza pokryta pianką z dekoracją w stylu Carbon z podwójnymi przeszyciami Adamite/Tramontane oraz elementy w kolorze błyszczącej czerni z chromowanymi akcentami podkreślone świecą listwą  
Panele przednich drzwi z dekoracją w stylu Carbon i listwą w kolorze błyszczącej czerni z listwą świecą w 8 kolorach, uchwyt ze skóry ekologicznej z przeszyciami Adamite  
Panele drzwi tylnych z fakturą Karsten oraz czarną błyszczącą listwą  
Podłokietniki drzwi przednich i tylnych ze skóry ekologicznej z przeszyciami Adamite

Kabina i podsufitka w kolorze czarnym

Dywaniki przód i tył

Kompaktowa kierownica obszyta skórą licową ze zintegrowanym sterowaniem multimediami z oznaczeniem GT

Aluminiowe pedały w sportowym stylu



## • GT WYKOŃCZENIE

Wypożyczenie ponad wersję ALLURE

### KOMFORT

Bezkluczykowy dostęp i uruchamianie

Elektrochromatyczne wewnętrzne lusterko wsteczne  
Lusterka boczne sterowane elektrycznie i podgrzewane, składane elektrycznie z oświetleniem powitalnym

4 wysuwane uchwyty (2 z przodu, 2 z tyłu)

Nastrojowe oświetlenie w 8 kolorach (powiązane z trybami jazdy)

Peugeot i-Cockpit® 3D z 10" cyfrowym zestawem wskaźników

Oświetlenie wewnętrzne

Przednie oświetlenie LED I-DOME (1 lampa sufitowa, 2 lampki do czytania),  
2 lampki do czytania LED z tyłu  
Lusterko w osłonie przeciwsłonecznej z podświetleniem LED  
Oświetlenie LED w dolnej części tylnych schowków i wnęk na nogi

### TAPICERKI I SIEDZENIA

Tapicerka z tkaniny BELOMKA łączonej ze skórą ekologiczną z dodatkami Uni Capy z przeszyciami Adamite

Fotel pasażera z ręczną regulacją wysokości

### KOŁA

Aluminiowe obręcze kół 17" „YANAKA” dwukolorowe, diamentowane z wstawkami

### MULTIMEDIA I NAWIGACJA

Bezprzewodowe ładowanie smartfona (15 W)



# OBRĘCZE KÓŁ



**obręcze stalowe 16"**

**MONTI**

Szary Eclat z błyszczącym lakierem i ziarnista czerń

**Standard dla wersji ACTIVE**



**obręcze aluminiowe 16"**

**NOMA**

Dwukolorowe błyszczący lakier i Orbital Black

**Standard dla wersji ALLURE**



**obręcze aluminiowe 17"**

**YANAKA**

Dwukolorowe błyszczący lakier i Orbital Black z wstawkami czarnymi matowymi

**Standard dla wersji GT**

Gama

Ceny

Wyposażenie i wykończenia

Kolory i tapicerki

Opcje

Szczegóły wyposażenia

Dane techniczne

Usługi i oferty

# KOLORY NADWOZIA

## LAKIERY METALICZNE



**Żółty Agueda**  
M0EQ – Standardowy



**Szary Artense**  
M0F4 - Opcjonalny



**Szary Selenium**  
M0LD - Opcjonalny



**Czarny Perla Nera**  
M09V - Opcjonalny

## LAKIERY SPECJALNE



**Czerwony Elixir**  
M5VH - Opcjonalny



**Niebieski Vertigo**  
M6SM - Opcjonalny

## LAKIERY NIEMETALICZNE



**Biały Banquise**  
P0WP - Opcjonalny

# TAPICERKI

Gama

Ceny

Wyposażenie  
i wykończeniaKolory  
i tapicerki

Opcje

Szczegóły  
wyposażeniaDane  
techniczneUsługi  
i oferty

**Tapicerka z trzech materiałów: tkanina PNEUMA z wytłoczonym efektem 3D z dodatkami Leorki, przeszycia w kolorze kalcytu**

APFX

**Standard dla wersji ACTIVE**



**Tapicerka z tłoczonej tkaniny LOMSA łączonej ze skórą ekologiczną z przeszyciami w kolorze Quartz**

AQFX

**Standard dla wersji ALLURE**

# TAPICERKI



**Tapicerka z tkaniny BELOMKA łączonej ze skórą ekologiczną z dodatkami Uni Capi z przeszyciami Adamite**

ATFX

**Standard dla wersji GT**



**Tapicerka Alcantara® Mistral ICONIUM łączonej ze skórą ekologiczną, wykończenia boków z czarnej Alcantary z przeszyciami w kolorze Adamite Green**

WNFX

**Opcja dla wersji GT**



# OPCJE

## Rekomendowane ceny detaliczne brutto

				ACTIVE	ALLURE	GT
<b>BEZPIECZEŃSTWO</b>						
	Hak holowniczy demontowany bez narzędzi	Niedostępny z silnikiem PureTech 75 S&S BVM5 i wersją elektryczną	AQ05	2 500 zł	○ / <sup>(1)</sup>	○ / <sup>(1)</sup>
<b>WSPOMAGANIE PROWADZENIA</b>						
	<b>Pakiet Drive Assist:</b> Aktywny tempomat z funkcją 30 km/h	Dostępne tylko z manualną skrzynią biegów	ZVK7	2 500 zł	○ / <sup>(1)</sup>	○ / <sup>(1)</sup>
	<b>Pakiet Drive Assist Plus:</b> Jazda półautonomiczna (poziom 2), Adaptacyjny tempomat z funkcją Stop & Go, System utrzymania pasa ruchu	Dostępne tylko z manualną skrzynią biegów	ZVKU	2 700 zł	○	○
<b>WSPOMAGANIE PARKOWANIA</b>						
	<b>Visio Park 1:</b> Wspomaganie parkowania przodem i tyłem, wizualne i dźwiękowe Kamera cofania z wyświetlaniem na ekranie dotykowym widoku z tyłu oraz widoku z góry otoczenia pojazdu z tyłu		WYAK	1 000 zł	○	●
	<b>Pakiet Widoczność:</b> <b>Visiopark 2:</b> przednie i tylne kamery HD z wyświetlaniem na dotykowym ekranie widoku z przodu, z tyłu oraz panoramicznego widoku otoczenia pojazdu 360°. Lusterka zewnętrzne z oświetleniem powitalnym LED i wskaźnikami monitorowania martwego pola.		WYAL	1 500 zł	○	
				500 zł		○
	Wspomaganie parkowania tyłem, wizualne i dźwiękowe		WY76	1 000 zł	○	

(1) Wersja spalinowa / Elektryczna

● : standard ○ : opcja - : niedostępne

# OPCJE

## Rekomendowane ceny detaliczne brutto

				ACTIVE	ALLURE	GT
<b>KOŁA</b>						
Miejsce na koło zapasowe dojazdowe	polega na wyjęciu zestawu naprawczego do opon	ZHK1	100 zł		○/-( <sup>1</sup> )	
Miejsce na koło zapasowe dojazdowe	polega na wyjęciu zestawu naprawczego do opon	ZHG6	100 zł	○/-( <sup>1</sup> )		
<b>STYL ZEWNĘTRZNY</b>						
Lakier niemetaliczny	Biały Banquise	P0WP	1 300 zł	○	○	○
	Żółty Agueda	M0EQ	0 zł	●	●	●
Lakier metaliczny	Szary Artense	M0F4	2 400 zł	○	○	○
	Czarny Perla Nera	M09V	2 400 zł	○	○	○
	Szary Selenium	M0LD	2 400 zł	○	○	○
Lakier specjalny	Czerwony Elixir	M5VH	3 100 zł	○	○	○
	Niebieski Vertigo	M6SM		○	○	○
Dach w kolorze Black Diamond	Niedostępny z kolorem czarnym Perla Nera	JD20	1 300 zł			○
<b>TAPICERKI I SIEDZENIA</b>						
Podgrzewane siedzenia przednie	Zawarte w Pakiecie Alcantara® dla wersji GT	NA01	700 zł	○	○	
<b>Wnętrze Alcantara Executive</b>	Tapicerka z trzech materiałów: skóra ekologiczna / Alcantara® Mistral ICONIUM, czarna Alcantara z przeszyciami Vert Adamite Fotel kierowcy z elektryczną regulacją i funkcją masażu, podgrzewany Fotel pasażera z przodu z ręczną regulacją wysokości, podgrzewany	WNFX	5 000 zł			○

(1) Wersja spalinowa / Elektryczna

● : standard ○ : opcja - : niedostępne

# OPCJE

## Rekomendowane ceny detaliczne brutto

			ACTIVE	ALLURE	GT
<b>KOMFORT</b>					
Bezkluczykowy dostęp i uruchamianie	YD07	1 300 zł/ 700 zł		○/○ <sup>(1)</sup>	●
Otwierany dach z mechanicznie sterowaną osłoną wewnętrzną	OK01	4 000 zł			○
<b>MULTIMEDIA I NAWIGACJA</b>					
<b>Pakiet nawigacji:</b>					
Rozszerzony Peugeot i-Connect® Nawigacja satelitarna 3D (mapy Europe) z ekranem dotykowym 10" HD Sterowanie za pomocą poleceń głosowych Usługi nawigacyjne TomTom® (TomTom® Traffic, ceny paliw, parkingów, prognoza pogody, wyszukiwania lokalne) z ostrzeżeniem o strefach niebezpiecznych, z 6-miesięczną darmową subskrypcją Peugeot Connect SOS & Assistance 2 gniazda USB w konsoli centralnej					
	ZJA7	2 000 zł	○/○ <sup>(1)</sup>		
<b>Pakiet nawigacji:</b>					
Rozszerzony Peugeot i-Connect® Nawigacja satelitarna 3D (mapy Europe) z ekranem dotykowym 10" HD Sterowanie za pomocą poleceń głosowych Usługi nawigacyjne TomTom® (TomTom® Traffic, ceny paliw, parkingów, prognoza pogody, wyszukiwania lokalne) z ostrzeżeniem o strefach niebezpiecznych, z 6-miesięczną darmową subskrypcją Peugeot Connect SOS & Assistance 4 gniazda USB (2 w tylnej części konsoli)					
	ZJA9	2 000 zł	-/○ <sup>(1)</sup>	○	○
<b>Peugeot Connect SOS &amp; Assistance</b>	YR22		- / ● <sup>(1)</sup>	- / ● <sup>(1)</sup>	- / ● <sup>(1)</sup>
Połączenie alarmowe uruchamiane automatycznie lub przez przyciśnięcie przycisku, umożliwiające bezpośredni kontakt (24/7) z platformą pomocy PEUGEOT Assistance. Usługa wykrywa konieczność interwencji technicznej lub obsługi serwisowej z automatycznym umówieniem wizyty w sieci PEUGEOT.					
<b>Bezprzewodowe ładowanie smartfona (15 W)</b>	E301	400 zł		○	●
Informacje o kompatybilnych smartfonach dostępne w punkcie sprzedaży					
<b>WERSJA ELEKTRYCZNA</b>					
<b>Trójfazowa ładowarka pokładowa 11 kW</b>	LZ04	1 800 zł	-/○ <sup>(1)</sup>	-/○ <sup>(1)</sup>	-/○ <sup>(1)</sup>

(1) Wersja spalinowa / Elektryczna

● : standard ○ : opcja - : niedostępne

# SZCZEGÓŁY WYPOSAŻENIA



## Rozszerzony PEUGEOT i-Connect®

Rozszerzony PEUGEOT i-Connect® oferuje kompleksową technologię dzięki wydajnej i efektywnej nawigacji TomTom®. Dla optymalnej czytelności, mapa może być wyświetlana na całym 10-calowym ekranie dotykowym HD i aktualizowana "on line" (raz na miesiąc). Można go również łatwo dostosować za pomocą widżetów, podobnie jak w tablecie. Komenda "OK PEUGEOT" umożliwi wykorzystanie funkcji rozpoznawania głosu w celu poprawy bezpieczeństwa i komfortu użytkownika oraz dostępu do wszystkich funkcji. Rozszerzony PEUGEOT i-Connect® zawiera również dokumentację pojazdu i samouczki dla użytkownika.



## Pakiet DRIVE ASSIST PLUS

Pakiet Drive Assist Plus<sup>(1)</sup> umożliwia półautonomiczne zarządzanie prowadzeniem pojazdu. Dzięki systemowi utrzymania pozycji na pasie ruchu<sup>(2)</sup> oraz adaptywnemu tempomatowi z funkcją Stop & Go<sup>(3)</sup>, pozwala automatycznie dostosować prędkość pojazdu do pojazdu poprzedzającego, zachowując bezpieczny odstęp.

(1) Dostępny jako standard, opcja lub niedostępny, w zależności od wersji.

(2) System utrzymujący pozycję pojazdu na wybranym przez kierowcę pasie ruchu.

(3) System oparty na radarze umieszczonym na środku przedniego zderzaka i kamerze umieszczonej u góry przedniej szyby.

**DANE TECHNICZNE**

	<b>BENZYNA</b>		<b>HYBRID</b>	
	<b>PureTech 75 S&amp;S BVM5</b>	<b>PureTech 100 S&amp;S BVM6</b>	<b>Hybrid 100</b>	<b>Hybrid 136</b>
<b>SILNIK</b>				
Pojemność skokowa (cm <sup>3</sup> )	1 199	1 199	1 199	1 199
Liczba cylindrów/ Układ cylindrów	3 / rzędowy	3 / rzędowy	3 / rzędowy	3 / rzędowy
Liczba zaworów na cylinder	4	4	4	4
Moc maksymalna (kW ECE / KM ECE przy obr/min)	55 / 75 przy 5 750	74 / 100 przy 5 500	74 / 100 przy 5 500	100 / 136 przy 5 500
Maksymalny moment obrotowy (Nm ECE przy obr/min)	118 / 2 750	205 / 1 750	205 / 1 750	230 / 1 750
Stop & Start	Tak	Tak	Nie	Nie
Norma emisji spalin	EURO 6d	EURO 6d	EURO 6d	EURO 6d
Rodzaj wtrysku	Bezpośredni	Bezpośredni	Bezpośredni	Bezpośredni
Interwał przeglądów	20 000 km lub 1 rok	20 000 km lub 1 rok	25 000 km lub 1 rok	25 000 km lub 1 rok
<b>SKRZYNIA BIEGÓW</b>				
Rodzaj	Manual	Manual	Automatic	Automatic
Liczba biegów	5	6	6	6
<b>AKUMULATOR</b>				
Rodzaj	-	-	litowo-jonowy	litowo-jonowy
Liczba modułów	-	-	12	12
Pojemność (kWh)	-	-	0,432/ 0,890	0,432/ 0,890
Masa (kg)	-	-		
Napięcie (V)	-	-	48	48

# DANE TECHNICZNE

	BENZYNA		HYBRID	
	PureTech 75 S&S BVM5	PureTech 100 S&S BVM6	Hybrid 100	Hybrid 136
<b>MASY I ŁADOWNOŚCI</b>				
Masa własna (kg)	1033	1 090	1 175	1228
Dopuszczalna masa całkowita (kg)	1 510	1 595	1 670	1690
Maksymalna masa przyczepy z hamulcem (kg)	500	1 200	1 200	1200
Maksymalna masa zespołu pojazdów (kg)	2 010	2 795	2 870	2890
<b>OSIĄGI</b> (tylko z kierownicą)				
Prędkość maksymalna (km/h)	165	194	193	214
Przyspieszenie 0 - 100 km/h (s)	13,2	10,1	9,8	8,1
1000 m ze startu zatrzymanego (s)	34,6	31,4	31,2	29
Elastyczność 80 -120 km/h (s) na 5. biegu	13,4	9,5	7,1 (tryb Drive)	5,7 (tryb Drive)
Elastyczność 80 -120 km/h (s) na 6. biegu	19,4	13,0		
<b>ZUŻYCIE PALIWA I EMISJA wg WLTP <sup>(1)</sup></b>				
Zużycie paliwa wg WLTP średnie minimum (l/100 km)	5,4	5,0	4,5	4,6
Zużycie paliwa wg WLTP średnie maximum (l/100 km)	5,4	5,2	4,7	4,7
Emisja CO <sub>2</sub> wg WLTP średnie minimum (g/km)	120	113	101	104
Emisja CO <sub>2</sub> wg WLTP średnie maximum (g/km)	120	117	106	105
<b>KOŁA</b>				
Rozmiar opon (standardowe lub opcjonalne)	195/55 R16 H	195/55 R16 H	195/55 R16 H	-
	-	205/45 R17 H	205/45 R17 H	205/45 R17 H
Koło zapasowe	Zestaw naprawczy	Standard: Zestaw naprawczy lub koło zapasowe w rozmiarze 17 cali dla wersji hybrydowej lub benzynowej		
<b>HAMULCE I ZAWIESZENIE</b>				
Rodzaj hamulców przód / tył	Tarczowe z przodu 266 x 22 mm / Bębnowe z tyłu 8"	Tarczowe z przodu 283 x 26 mm / Tarczowe z tyłu 249 x 10 mm Bębnowe z tyłu 8" z mechanicznym hamulcem postojowym	Tarczowe z przodu 283 x 26 mm / Tarczowe z tyłu 249 x 10 mm Bębnowe z tyłu 9" z mechanicznym hamulcem postojowym	Tarczowe z przodu 283 x 26 mm / Tarczowe z tyłu 249 x 10 mm
Zawieszenie przód / tył	Pseudo-MacPherson / belka skrętna			

(1) Podane wartości spalania, emisji CO<sub>2</sub> i zasięgu są zgodne ze standardem WLTP, który od dnia 1 września 2018 roku stał się normą dla nowych pojazdów. Standard WLTP zastąpił stosowaną wcześniej normę NEDC (New European Driving Cycle). Ze względu na rygorystyczne warunki badania, wartości zużycia paliwa i emisji CO<sub>2</sub> zarejestrowane zgodnie z obowiązującym systemem WLTP są zazwyczaj wyższe niż te podawane przy zastosowaniu poprzedniej procedury NEDC. Zużycie paliwa, wartość emisji CO<sub>2</sub> oraz szacunkowy zasięg mogą zależeć od konkretnych warunków użytkowania oraz wielu innych czynników, w tym częstotliwości ładowania, stylu jazdy, osiągniętej prędkości, specyficznego wyposażenia, opcjonalnych dodatków, rodzaju ogumienia, temperatury otoczenia czy włączonej klimatyzacji. Skontaktuj się ze swoim dealerm lub odwiedź [www.peugeot.pl](http://www.peugeot.pl) aby uzyskać więcej informacji.

## DANE TECHNICZNE

## ELECTRIC

## Silnik elektryczny 136 KM (100 kW)

## Silnik elektryczny 156 KM (115 kW)

## SILNIK

Rodzaj	synchroniczny z magnesami trwałymi	synchroniczny z magnesami trwałymi
Moc maksymalna (kW ECE / KM ECE przy obr/min)	100 / 136 przy 5 500	115 / 156 między 4 500 do 7 000
Maksymalny moment obrotowy (Nm ECE przy obr/min)	260 / 300 przy 3 674	260 / 500 przy 4 060

## SKRZYŃIA BIEGÓW

Rodzaj	Automatyczna	Automatyczna
Liczba biegów	1-biegowa	1-biegowa

## AKUMULATOR

Rodzaj	litowo-jonowy	litowo-jonowy
Liczba modułów	18	17
Pojemność (kWh)	46,3	_*
Masa (kg)	345	_*
Napięcie (V)	400	_*
Interwał przeglądów	25 000 km lub 2 lata	25 000 km lub 2 lata

## MASY I ŁADOWNOŚCI

Masa własna (kg)	1 455	1 455
Dopuszczalna masa całkowita (kg)	1 910	1 910
Maksymalna masa zespołu pojazdów (kg)	-	-

## OSIĄGI (tylko z kierowcą)

Prędkość maksymalna (km/h)	150 (tryb Sport)	150 (tryb Sport)
Przyspieszenie 0 - 100 km/h (s)	9,0	8,2
1000 m ze startu zatrzymanego (s)	31,5	30,7
Elastyczność 30 - 60 km/h (s)	2,0	2,0
Elastyczność 60 - 90 km/h (s)	3,3	2,7
Elastyczność 80 -120 km/h (s)	6,6	5,3

\* w trakcie homologacji

# DANE TECHNICZNE

## ELECTRIC

**Silnik elektryczny 136 KM (100 kW) Silnik elektryczny 156 KM (115 kW)**

### ZASIĘG I ZUŻYCIE ENERGII <sup>(1)</sup>

Zasięg w cyklu średnim wg WLTP (km)	362	410 *
Zasięg w cyklu miejskim wg WLTP (km)	498	566 *
Zużycie energii w cyklu średnim wg WLTP (kWh / 100 km)	15,4 *	14,0 *
Zużycie energii w cyklu miejskim wg WLTP (kWh / 100 km)	11,2	10,2 *

### ŁADOWANIE (przy 20°C od 20% do 80%)

Pojemność maksymalna AC (kW)	11	11
Pojemność maksymalna DC (kW)	100	100
Czas ładowania przy użyciu wzmocnionego gniazda domowego 3,2 kW AC (h)	8h40	10h30
Czas ładowania przy użyciu stacji ładowania 7,4 kW AC; ładowarka pokładowa 7,4 kW / 11 kW (h)	4h40 / 4h40	4h25 / 4h25
Czas ładowania przy użyciu stacji ładowania 11 kW AC; ładowarka pokładowa 7,4 kW / 11 kW (h)	9h35 / 3h10	9h05 / 2h55
Czas ładowania przy użyciu szybkiej stacji ładowania 100 kW DC (h)	25 min	27 min *

### KOŁA

Rozmiar opon (standardowe lub opcjonalne)	195/55 R16 H	195/55 R16 H
	205/45 R 17H	205/45 R17 H
Rodzaj hamulców przód / tył	Tarczowe z przodu 302 x 26 mm / Tarczowe z tyłu 268 x 12 mm	Tarczowe z przodu 283 x 26 mm / Tarczowe z tyłu 268 x 12 mm
Zawieszenie przednie	Pseudo-MacPherson	Pseudo-MacPherson
Zawieszenie tylne	Tylina oś z drążkiem Panharda	Tylina oś z drążkiem Panharda


\* Dla akumulatora CATL, w trakcie homologacji

(1) Podane wartości spalania, emisji CO<sub>2</sub> i zasięgu są zgodne ze standardem WLTP, który od dnia 1 września 2018 roku stał się normą dla nowych pojazdów. Standard WLTP zastąpił stosowaną wcześniej normę NEDC (New European Driving Cycle). Ze względu na rygorystyczne warunki badania, wartości zużycia paliwa i emisji CO<sub>2</sub> zarejestrowane zgodnie z obowiązującym systemem WLTP są zazwyczaj wyższe niż te podawane przy zastosowaniu poprzedniej procedury NEDC. Zużycie paliwa, wartość emisji CO<sub>2</sub> oraz szacunkowy zasięg mogą zależeć od konkretnych warunków użytkowania oraz wielu innych czynników, w tym częstotliwości ładowania, stylu jazdy, osiągniętej prędkości, specyficznego wyposażenia, opcjonalnych dodatków, rodzaju ogumienia, temperatury otoczenia czy włączonej klimatyzacji. Skontaktuj się ze swoim dealerem lub odwiedź [www.peugeot.pl](http://www.peugeot.pl) aby uzyskać więcej informacji.



# WYMIARY (mm) - 208

## ZEWNĘTRZNE I WEWNĘTRZNE



**WYMIARY (mm) - 208**

ZEWNĘTRZNE I WEWNĘTRZNE



309 L Electric  
352 L Petrol / Hybrid



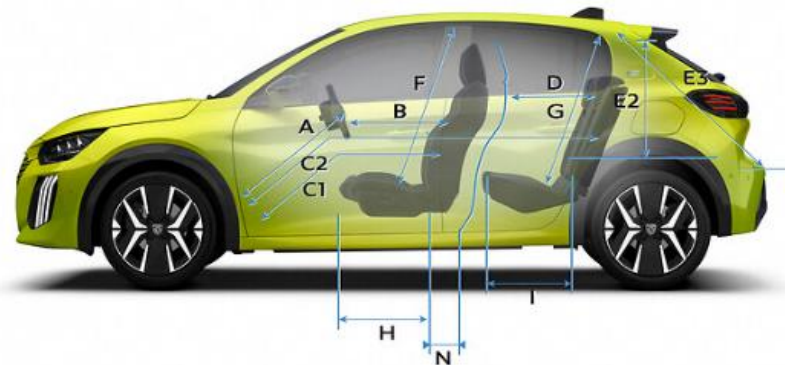
342 L Electric  
387 L Petrol / Hybrid



779 L Electric  
824 L Petrol / Hybrid



1118 L Electric  
1163 L Petrol / Hybrid



A	720
B	640
C1	885
C2	1697
D	812
E	674
E1	1018
E2	536
E3	749
F	886 (877 - Cielo)
G	857
H	563
I	541
J	1360
K	1382
L	1319
M	1350
N	239

# JESTEŚMY DO TWOJEJ DYSPOZYCJI

## BEZSTRESOWA JAZDA



### Gwarancja

Kupując nowy samochód PEUGEOT, otrzymujesz dwuletnią gwarancję bez limitu kilometrów z wszystkimi jej zaletami: pokryciem wszelkich wad fabrycznych, lakierniczych i perforacji. W niektórych okolicznościach PEUGEOT wykracza nawet poza ustawowe zobowiązania gwarancyjne. Gwarancja producenta PEUGEOT obowiązuje na terenie całej UE oraz w 15 innych krajach lub regionach. Prace wynikające z gwarancji są wykonywane bezpłatnie przez profesjonalistów z sieci PEUGEOT.

### Assistance

W przypadku awarii samochodu, Peugeot Assistance działa natychmiast. 24 godziny na dobę, 7 dni w tygodniu (również w dni świąteczne). Przedstawiają nam Państwo pojawiający się problem, my go analizujemy i wysyłamy technikę z odpowiednio wyposażonym samochodem w możliwie najkrótszym czasie. Dzięki gęstości punktów sieci Peugeot dokonujemy interwencji na terenie całej Polski.

### Akumulator trakcyjny

Na akumulator trakcyjny w samochodach hybrydowych typu plug in udzielana jest rozszerzona gwarancja: 8 lat lub 160 tys. km przebiegu, do osiągnięcia pierwszego z dwóch warunków, przy zachowaniu minimum 70 % pojemności.

### Umowy serwisowe

Docień spokój i bez troskę, jaką gwarantują umowy serwisowe Peugeot. Naprawy usterek, obsługa i profesjonalizm pracowników sieci Peugeot pozwolą ci zachować samochód w świetnym stanie technicznym i ograniczyć koszt użytkowania.

Korzystaj z przyjemności jazdy swoim Peugeot, wybierając jedną z czterech indywidualnych, dopasowanych do Twoich potrzeb umów serwisowych na okres nawet do 8 lat.

### PRZEDŁUŻONA OCHRONA

Bezpłatna naprawa samochodu w przypadku awarii oraz bogata gama świadczeń Assistance.

### PRZEGLĄDY PLUS

Bezpłatne przeglądy okresowe samochodu.

### PEŁNA OBSŁUGA


Bezpłatne naprawy usterek pojazdu oraz przeglądy okresowe samochodu i świadczenia Assistance.

### PEŁNA OBSŁUGA PLUS

To pakiet Pełna Obsługa Plus wzbogacony o wymianę części ulegających zużyciu eksploatacyjnemu.

## MYPEUGEOT

Wypróbuj aplikację **MYPEUGEOT** na swoim smartfonie. Uzyskaj dostęp do dodatkowych usług, planuj przeglądy i ciesz się z wielu dodatkowych korzyści



Pobierz **MYPEUGEOT** skanując QR kod





[KONFIGURUJ](#)

[KUP ON LINE](#)

Przedstawione informacje są oparte na danych aktualnych w chwili publikacji i mogą podlegać zmianom. Prezentowane dane techniczne, wyposażenie, opcje i kolory mogą zostać w każdej chwili zmienione lub być niedostępne, mogą też być ograniczone do części modeli, oznaczonych serii specjalnych lub być ograniczone liczbą dostępnych pojazdów. Wszystkie ceny zawarte w niniejszym cenniku są rekomendowanymi cenami detalicznymi brutto, zawierającymi opłatę za transport samochodu, podatek VAT oraz podatek akcyzowy zależny od typu homologacji i od pojemności silnika. Niniejsza informacja nie stanowi oferty w rozumieniu art. 66 Kodeksu cywilnego. Prezentowane informacje dotyczą tylko klienta indywidualnego, nie są skierowane do klientów instytucjonalnych, firm i podmiotów gospodarczych. Dane zawarte w cenniku nie stanowią oferty w rozumieniu przepisów prawa polskiego. Treść cennika ma charakter wyłącznie informacyjny, w szczególności nie należy jej traktować jako wiążącego prawnie zobowiązania ani zapewnienia w rozumieniu art. 556 par.2 ustawy Kodeks cywilny z dnia 23 kwietnia 1964 r. (DzU nr 16, poz. 93 ze zm.) - gwarancję stanowi wyłącznie dokument gwarancyjny wydany przez sprzedawcę. Wiążące ustalenie ceny, wyposażenia i specyfikacji pojazdu zostaje dokonane w chwili podpisania umowy sprzedaży lub dostawy pojazdu. W celu uzyskania wszelkich dodatkowych informacji o oferowanych pojazdach, usługach i akcesoriach zapraszamy do autoryzowanych dystrybutorów Peugeot. Samochody Peugeot podlegają recyklingowi i odzyskowi zgodnie z ustawą o recyklingu pojazdów wycofanych z eksploatacji oraz innymi przepisami dotyczącymi wymogów ochrony środowiska, a materiały uzyskane w drodze recyklingu są wykorzystane w produkcji sprzedawanych wyrobów. Demontażu samochodów i ich zużytych części dokonuje się zgodnie z przepisami o odpadach. Peugeot zapewnia rozwój w zakresie możliwości osiągania przez pojazdy wymaganego przepisami ochrony środowiska poziomu odzysku i recyklingu. Dane dotyczące odzysku i recyklingu pojazdów są dostępne na [www.peugeot.pl](http://www.peugeot.pl).